

**QUADRO III - SIMULADOR**  
COMPARATIVO DA FORMAÇÃO DA QUOTA AMBIENTAL  
ANEXO INSTRUMENTO DA LIC 10116/2016, DE 23 DE MARÇO DE 2016

Abre os campos em amarelo para simular a Quota Ambiental e os incentivos

**RESULTADOS OBTIDOS**

TÍTULO I - CARACTERÍSTICAS DO LOTE					
Área total do lote - A (m²)					306,15 m²
Comprimento do lote					21
Perímetro do Quilômetro Ambiental					74,1
Taxa de ocupação					25,0%
Capacidade de aproveitamento (m²/m²)					21
Taxa de permeabilidade máxima - TP					25,0%
Taxa de ocupação					25,0%
Taxa de ocupação					25,0%
Capacidade de aproveitamento					21

**TÍTULO II - COMPARATIVO VISUAL**

SOLUÇÕES CONSTRUTIVAS E PARAMÉTRICAS	PROJETO (I)	UNID.	FAVOR (II)	FAVOR (IV)	TOTAL (IS)	PONTUAÇÃO ATRIBUÍDA (I6)
<b>A. Área ajardinada</b>						
A1. Área ajardinada sobre solo natural	0,00	m²	0,00	N/A	0,00	0,00
A2. Área ajardinada sobre tapete com espessura de solo maior que 40cm	0,00	m²	0,00	N/A	0,00	0,00
A3. Área ajardinada permeável com vegetação sobre solo natural	0,00	m²	0,00	N/A	0,00	0,00
<b>B. Vegetação</b>						
B1. Mutua ajardinada a ser plantada de acordo com o projeto	0,00	unidade	15	N/A	15	0,24
B2. Mutua ajardinada a ser plantada de acordo com o projeto	0,00	unidade	30	N/A	30	0,48
B3. Mutua ajardinada a ser plantada de acordo com o projeto	0,00	unidade	30	N/A	30	0,48
B4. Mutua ajardinada a ser plantada de acordo com o projeto	0,00	unidade	30	N/A	30	0,48
B5. Mutua ajardinada existente com DAP menor que 30cm (M1)	0,00	unidade	30	N/A	30	0,48
B6. Mutua ajardinada existente com DAP maior que 30cm e menor que 40cm (M2)	0,00	unidade	30	N/A	30	0,48
B7. Mutua ajardinada existente com DAP maior que 40cm (M3)	0,00	unidade	30	N/A	30	0,48
B8. Mutua ajardinada (M4)	0,00	unidade	30	N/A	30	0,48
B9. Mutua ajardinada (M5)	0,00	unidade	17	N/A	17	0,28
<b>C. Coberturas</b>						
C1. Cda. Verde com espessura de solo maior que 40cm	0,00	m²	0,00	N/A	0,00	0,00
C2. Cda. Verde com espessura de solo maior que 40cm	0,00	m²	0,00	N/A	0,00	0,00
C3. Tapete para verde	0,00	m²	0,00	N/A	0,00	0,00
C4. Tapete para verde	0,00	m²	0,00	N/A	0,00	0,00
C5. Tapete para verde	0,00	m²	0,00	N/A	0,00	0,00
<b>TOTAL</b>						<b>0,24</b>

**TÍTULO III - DIMENSIONAMENTO**

SOLUÇÕES CONSTRUTIVAS E PARAMÉTRICAS	PROJETO (I)	UNID.	FAVOR (II)	FAVOR (IV)	TOTAL (IS)	PONTUAÇÃO ATRIBUÍDA (I6)
A1. Área ajardinada sobre solo natural	0,00	m²	0,00	N/A	0,00	0,00
A2. Área ajardinada sobre tapete com espessura de solo maior que 40cm	0,00	m²	0,00	N/A	0,00	0,00
A3. Área ajardinada permeável com vegetação sobre solo natural	0,00	m²	0,00	N/A	0,00	0,00
C1. Cda. Verde com espessura de solo maior que 40cm	0,00	m²	0,00	N/A	0,00	0,00
C2. Cda. Verde com espessura de solo maior que 40cm	0,00	m²	0,00	N/A	0,00	0,00
C3. Tapete para verde	0,00	m²	0,00	N/A	0,00	0,00
C4. Tapete para verde	0,00	m²	0,00	N/A	0,00	0,00
C5. Tapete para verde	0,00	m²	0,00	N/A	0,00	0,00
<b>TOTAL</b>						<b>0,24</b>

**QUADRO III - SIMULADOR**  
SIMULADOR INCENTIVOS DA QUOTA AMBIENTAL E CERTIFICAÇÕES  
ANEXO INSTRUMENTO DA LIC 10116/2016, DE 23 DE MARÇO DE 2016

Abre os campos em amarelo para simular a Quota Ambiental e os incentivos

**RESULTADOS OBTIDOS**

TÍTULO IV - CARACTERÍSTICAS DO PROJETO					
Valor de Terreno - Custo da Vidueta de Terreno para Área de Cota Verde - (R\$/m²) (I3)					0,00
Fator de Planejamento					0,00
Fator Social do Empreendimento (gerado por área construída) das unidades					0,00
Coefficiente de Aproveitamento Proprietário (CAP)					0,00
Taxa de redução da taxa de permeabilidade (I4)					0,00
Capacidade de aproveitamento (I5)					0,00
Capacidade de aproveitamento (I6)					0,00
Norma de área de GA mais obrigatório integrado pelo empreendimento (VIA) (I7)					0,00
Fator de incentivo da Quota Ambiental (I8) (I9)					0,00
Valor Cota Verde da Companhia Financiadora da Cota Verde (I10)					0,00

**TÍTULO V - INCENTIVO DA QUOTA AMBIENTAL - DESCONTO A SER PAGO EM OUTORA ONEROSA DO DIREITO DE CONSTRUIR (I6)**

GA = (I2 x CAP) - (I7 / CAP) x I8 x I9

GA					0,00
----	--	--	--	--	------

**TÍTULO VI - INCENTIVO DA QUOTA AMBIENTAL - BENEFÍCIO DA ÁREA NÃO COMPUTÁVEL (I6)**

**LOTOS LOCALIZADOS NOS SIGUIENTES PERÍMETROS DE QUALIFICAÇÃO AMBIENTAL (PA-1, PA-2, PA-3, PA-4, PA-5, PA-6, PA-7, PA-8, PA-9, PA-10, PA-11, PA-12)**

Área					0,00 m²
------	--	--	--	--	---------

**LOTOS LOCALIZADOS NOS DEMAIS PERÍMETROS DE QUALIFICAÇÃO AMBIENTAL**

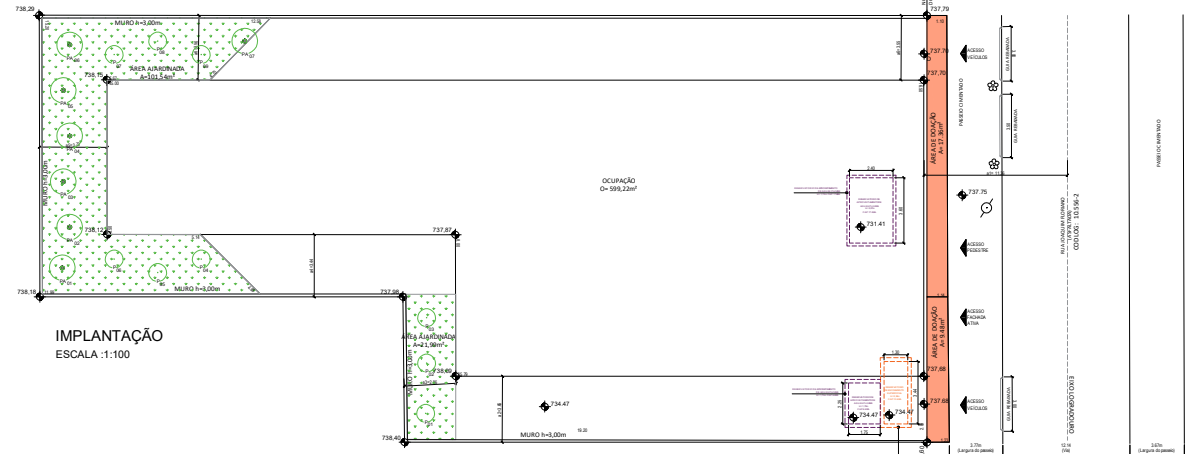
Área					0,00 m²
------	--	--	--	--	---------

**TÍTULO VII - INCENTIVO DE CERTIFICAÇÃO - DESCONTO A SER PAGO EM OUTORA ONEROSA DO DIREITO DE CONSTRUIR (I6)**

Área Máxima de Certificação, FC = 100 (I1) - IC = FC x I1 x CAP

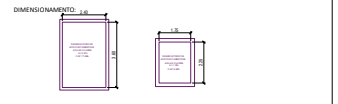
Área Máxima de Certificação, FC = 100 (I2) - IC = FC x I1 x CAP

Área Máxima de Certificação, FC = 100 (I1)					0,00
Área Máxima de Certificação, FC = 100 (I2)					0,00

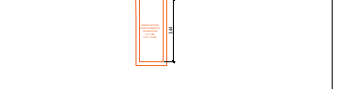


IMPLANTAÇÃO  
ESCALA: 1:100

**RESERVATÓRIO DE APROVEITAMENTO DE ÁGUAS PLUVIAIS - 1º SUBSOLO**



**RESERVATÓRIO DE ESCOAMENTO SUPERFICIAL - 1º SUBSOLO**



**ATENDIMENTO QUOTA AMBIENTAL**

PROJETO PARA A CONSTRUÇÃO DE UM EDIFÍCIO DE USO MISTO	08/08
ALVARÁ DE APROVAÇÃO DE EDIFICAÇÃO NOVA	
RUA JOAQUIM FLORIANO, 430, 436, 438 E 442	R2-1
ITAIM BIBI - SÃO PAULO - SP	NR1-6
PROFESSOR CARLOS JOSÉ DE MOURA	NR1-3
PRIMEIROS SOLOS 10.556-2	NR1-3
CONSTRUTORA DESENVOLVIMENTO IMOBILIÁRIO LTDA.	NR1-3
ÁREA DE DOAÇÃO PARA ALARGAMENTO DE PASSAGEIO	
ÁREA AJARDINADA SOBRE SOLO NATURAL	
ÁRVORES	
PALMEIRAS	

PROJETO APROVADO	08/08
PROJETO PARA A CONSTRUÇÃO DE UM EDIFÍCIO DE USO MISTO	
ALVARÁ DE APROVAÇÃO DE EDIFICAÇÃO NOVA	
RUA JOAQUIM FLORIANO, 430, 436, 438 E 442	R2-1
ITAIM BIBI - SÃO PAULO - SP	NR1-6
PROFESSOR CARLOS JOSÉ DE MOURA	NR1-3
PRIMEIROS SOLOS 10.556-2	NR1-3
CONSTRUTORA DESENVOLVIMENTO IMOBILIÁRIO LTDA.	NR1-3
ÁREA DE DOAÇÃO PARA ALARGAMENTO DE PASSAGEIO	
ÁREA AJARDINADA SOBRE SOLO NATURAL	
ÁRVORES	
PALMEIRAS	

**PROJETO APROVADO**  
08/08/2016  
SP de Análise: 8064539 - SP de Superior: 7803800  
08/08/2016  
28/10/2022